

# Treppenkanten

Bestellung

Offertenanfrage



wird abgeholt  
 liefern/versenden

Kundenadresse	Lieferadresse
---------------	---------------

Kommission: \_\_\_\_\_ Sachbearbeiter/in: \_\_\_\_\_

## Angaben zum Material

Kollektion \_\_\_\_\_ Ausführung  HDF Click  Hydro TopSound  
 Dessin/Artikel Nr. \_\_\_\_\_  Hydro Click  Deckschicht

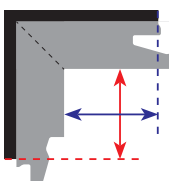
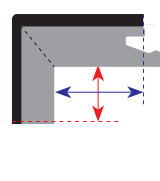
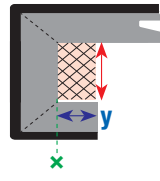
## Angaben zur Treppenkante

Treppentyp  gerade  gewunden  Wendeltreppe



Genauer Zuschnitt nach Mass  bauseits  ab Werk

Originalpaneelenlänge:	_____	Stk.				
Kantenlänge	mm	Stk.	mm	Stk.	mm	Stk.
	mm	Stk.	mm	Stk.	mm	Stk.

Auftrittstiefe \_\_\_\_\_ mm Höhe Stufen (Innenmass) \_\_\_\_\_ mm

<input type="checkbox"/> ohne Stirnschnitt/Innenmass  <p>Auftritt _____ mm Stirnhöhe _____ mm</p>	<input type="checkbox"/> mit Stirnschnitt/Innenmass  <p>Auftritt _____ mm Stirnhöhe _____ mm</p>	<input type="checkbox"/> U-Treppenkante/Innenmass  <p>Nasenhöhe _____ mm Rückzug <input type="checkbox"/> x = 0 mm <input type="checkbox"/> &lt;-&gt; y _____ mm <input type="checkbox"/> ohne Füllholz <input type="checkbox"/> mit Füllholz</p>
--	---	--

Winkel (Anzug)  \_\_\_\_\_ ° (90–85°)  \_\_\_\_\_ ° (84–80°) exkl. Deckschicht

Seitlicher Abschluss	<input type="checkbox"/> keiner	einseitig	<input type="checkbox"/> beidseitig
		<input type="checkbox"/> rechts <input type="checkbox"/> links	
Deckung		<input type="checkbox"/> um Materialstärke	<input type="checkbox"/> um Nase-/Stirnhöhe
			

**ACHTUNG: Ergänzungsmaterial für Auftritt/Stirne muss zusätzlich bestellt werden!**

## Checkliste

### Massaufnahme

- Formular ausfüllen
- Evtl. eigene Skizze/Fotos erstellen und beilegen
- Evtl. Schablone erstellen (z. B. Sempaflex) und beilegen

### Vorarbeiten auf Treppe

- Einhalten Treppentrittverhältnis SIA / Masstoleranz im Hochbau
- Unebenheiten ausspachteln
- Betontreppen gegen Feuchtigkeit absperren
- Im Kellerbereich Treppe von unten absperren

### Montage vor Ort

- gelieferte Treppenkanten kontrollieren und einpassen
- Vollflächige Montage (Auftritt und Stirne) mit MS Hybridkleber (keine wasser- oder lösungsmittelhaltigen Kleber z. B. Dispersion/Silikon verwenden)
- Nach Montage Treppentritte während Verlege-/Bauarbeiten abdecken (z. B. Floor-Clean)

## Bestellung Ergänzungsmaterial

.....
.....
.....
.....

## Bemerkungen

.....
.....
.....
.....
.....
.....
.....
.....

Liefertermin: \_\_\_\_\_ Datum: \_\_\_\_\_ Unterschrift: \_\_\_\_\_